



# DOGHE PER CONTROSOFFITTO Classe C 300GS-A



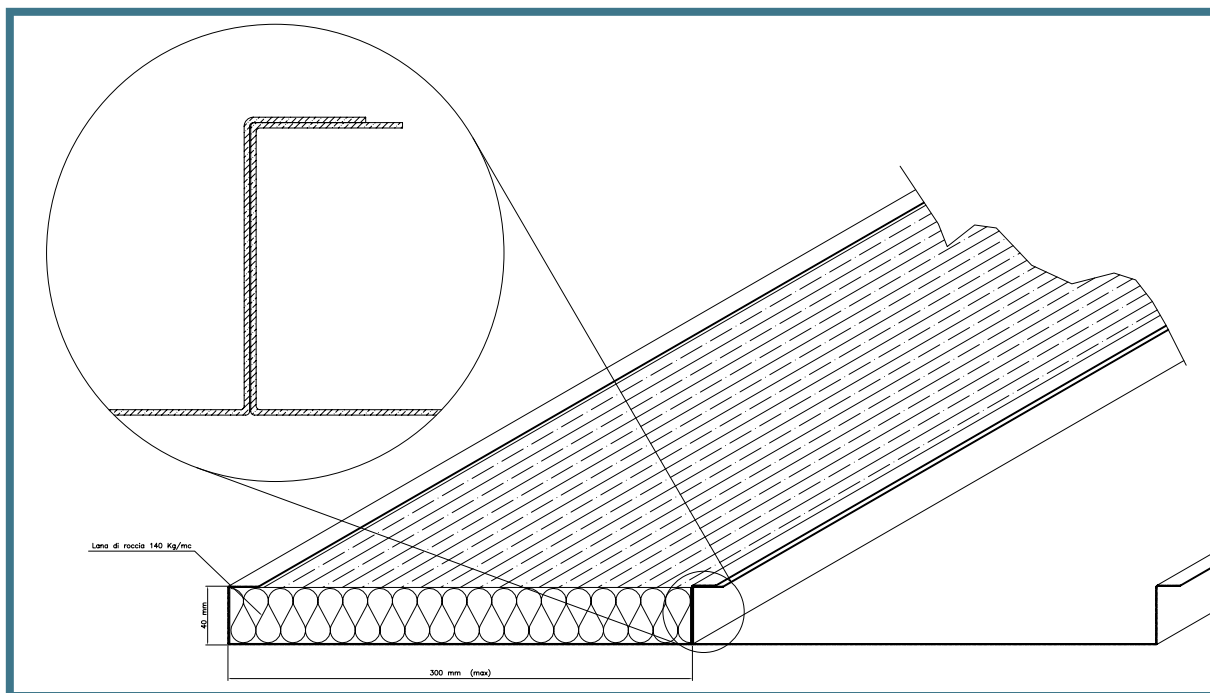
Certificato N° 8405/03/5

**DOGHE PER CONTROSOFFITTO IN CLASSE "C".**

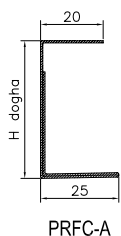
**IN LAMIERA PRESSOPIEGATA E MATERASSINO DI LANA DI ROCCIA DENSITA' 140 KG/MC  
MATERIALI DISPONIBILI :**

- LAMIERA ZINCATA PRERIVESTITA PVC (CARTELLA COLORI LAMPRE)
- LAMIERA ZINCATA VERNICIATA RAL
- LAMIERA ALLUMINIO PREVERNICIATA, GREZZA O ANODIZZATA.

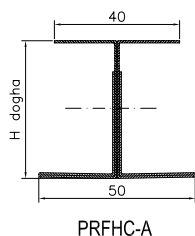
**REALIZZAZIONE A GIUNTO STRETTO. SEZIONE TIPO A (VEDI DISEGNO SOTTO)  
LUNGHEZZA MAX DOGHE : 2500 MM. LARGHEZZA 300 MM (MAX).**



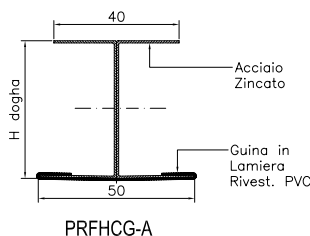
Profilo perimetrale a "C"



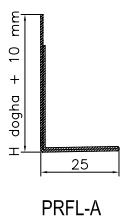
Profilo rompitratta a "H"



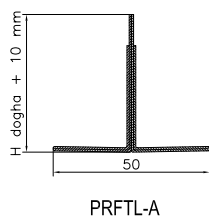
Profilo rompitratta a "H"



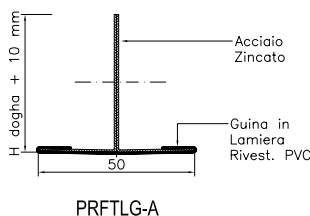
Profilo perimetrale a "L"



Profilo rompitratta a "T"



Profilo rompitratta a "T"



300GS-A  
PRFC-A  
PRFHC-A  
PRFHCG-A  
PRFL-A  
PRFTL-A  
PRFTLG-A

DOGA DA 300 MM LMAX = 2500  
PROFILO PERIMETRALE A "C" PER DOGA 300GS-A  
PROFILO ROMPI TRATTA A "H" PER DOGA 300GS-A  
PROFILO ROMPI TRATTA A "H" CON GUAINA PVC  
PROFILO PERIMETRALE A "L" PER DOGA 300GS-A  
PROFILO ROMPI TRATTA A "T" PER DOGA 300GS-A  
PROFILO ROMPI TRATTA A "T" CON GUAINA PVC